

## 214 独立宣言スマート

[コムラ製作所]

コンパクトで圧迫感のない昇降座椅子です



DSSM : [座面] 幅39×  
奥38×高9～58cm /  
重29kg / 耐荷重80kg  
00088-000024

## 215 独立宣言プリモ

[コムラ製作所]

最軽量タイプの昇降座椅子です



DSPR2 : [座面] 幅44×  
奥39×高13.5～52cm /  
重22kg / 耐荷重100kg  
00088-000016

## 216 独立宣言リクライニング

[コムラ製作所]

昇降・ティルト・リクライニング機能を兼ね備えます



DSREC : [座面] 幅56×奥  
48×高16～57.5cm / リク  
ライニング角度105～135°  
/ 重45kg / 耐荷重100kg  
00088-000015

## 217 独立宣言くるり

[コムラ製作所]

座椅子の最高位置設定、肘掛幅調整、  
跳ね上げ機能がついております



DSKR : [座面] 幅42×  
奥38.5×高16～57cm /  
重45kg / 耐荷重80kg  
00088-000017

## 218 独立宣言暖らん

[コムラ製作所]

昇降・前後スライド・回転が特徴の座椅子です



DSDAR : [座面] 幅42×  
奥38×高16～57cm / リク  
ライニング角度95～120° (手  
動) / 座面回転角度90° (左  
右) / 重58kg / 耐荷重80kg  
00088-000021

## 219 独立宣言ムーブ (床走行式移動用リフト) [コムラ製作所]

床の立ち座りの補助から室内の移動まで1台で行えます



DSMV : [座面] 幅38×  
奥38×高3～60.5cm /  
重39kg / 耐荷重100kg  
00088-000025

## 220 独立宣言ローザワイドシート

[コムラ製作所]

座面が薄いので床面からの移乗も楽になります



DSRS-W : [座面] 幅55  
×奥38×高1.5～61cm /  
重44kg / 耐荷重80kg  
00088-000023

## 221 電動起立補助座椅子のぞみⅡ

[馬場家具]

座椅子の最高位置設定、肘掛幅調整、  
跳ね上げ機能がついております



● [座面] 高21～58cm /  
重34kg / 耐荷重80kg  
01837-000001

特殊寝台・  
付属品

床ずれ防止用具

体位変換器

車いす・  
付属品

スロープ

歩行器

歩行補助杖

手すり

移動用リフト

認知症老人  
徘徊感知器

自動排泄  
処理装置

特殊寝台・  
付属品

床ずれ防止用具

体位変換器

車いす・  
付属品

スロープ

歩行器

歩行補助杖

手すり

移動用リフト

認知症老人  
徘徊感知器

自動排泄  
処理装置



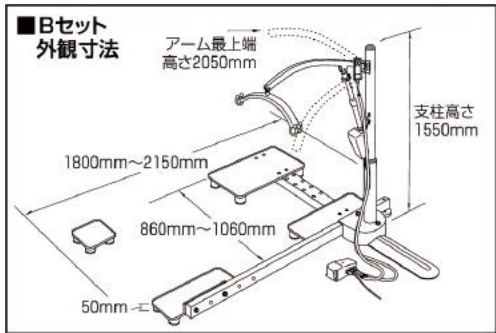
222 つるべー Bセット

アームが360°回転し広い範囲で使用できます

[モリター]



●重56.4kg／耐荷重100kg 00229-000005



[ベッド専用 シートパオ (購入品)]

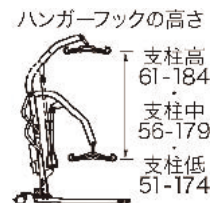
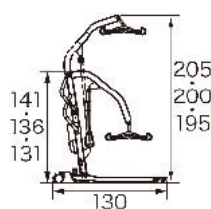


タイプ	品番	サイズ
フル	KW-65MRT	70~130cm
ハーフ	KW-65WRT	70~100cm

223 床走行式電動介護リフト

コードレスで使いやすい電動介護リフトです

[パラマウントベッド]



KQ-781 ●：重38kg／耐荷重205kg 00170-000695



[リフト用つり具 (購入品)]



タイプ	品番
フル	KQ-T58M
ハーフ	KQ-T57M

224 車いす用電動昇降機

[いうら]

電動の段差解消リフトです

設置条件	敷地幅	段差	間口	壁からの出入口
直線乗り込みタイプ	2.2m以上	65cm以下	76cm (72cm) 以上	16.2cm 以上
L字乗り込みタイプ	1.3m以上	65cm以下	76cm (72cm) 以上	20cm 以上

敷地幅が2.2m 以上であれば直線タイプ。それ以下であればL字タイプがおすすめです。



[直線乗り込みタイプ]

UD-320CS ●：幅93×長145.5×高114~174.5cm (テーブル内寸法：幅68×長さ114cm) / 昇降範囲5.5~65cm / 重75kg / 耐荷重150kg 00084-000093



[L字乗り込みタイプ]

UD-320CL ●：幅129×長126×高114~174.5cm (テーブル内寸法：幅73.5×長さ114cm) / 昇降範囲5.5~65cm / 重79kg / 耐荷重150kg 00084-000094

225 バスラベンダー

安全な入浴をサポートします

[西川]



3082-60009 ●：幅38×奥58×高105cm / 重18.5kg / 耐荷重100kg 00109-000108

226 バスリフト

浴槽での立ち座りや出入りをサポートします

[東陶機器]



EWB101 ●：[本体] 幅64.5~76×奥57.5×高15cm [シート] 幅36×奥32cm 重20kg / 耐荷重100kg 00187-000111