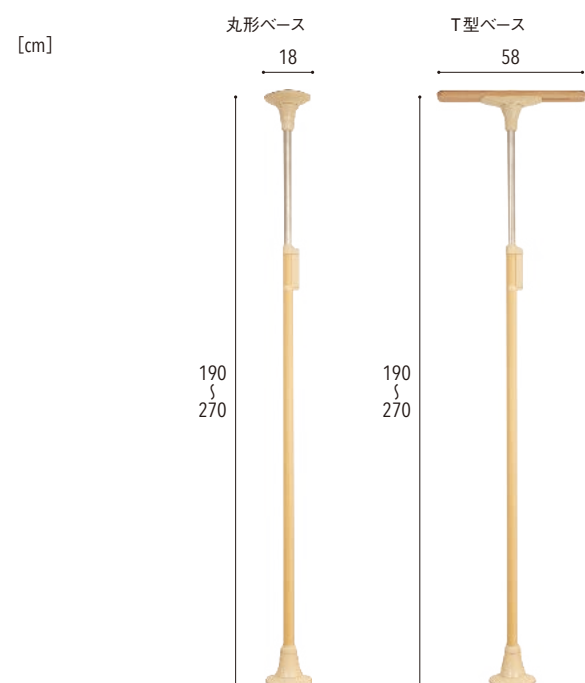


165 ベスポジBPZ 基本セット

立ち座りから歩行動作までサポートします（抗ウイルス加工）



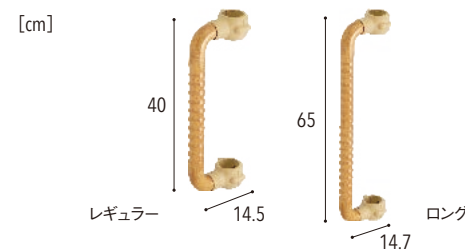
〔丸形ベース〕BPZ-100-10:00254-000410

〔T型ベース〕BPZ-100-50:00254-000416



166 ウェーブ型手すり

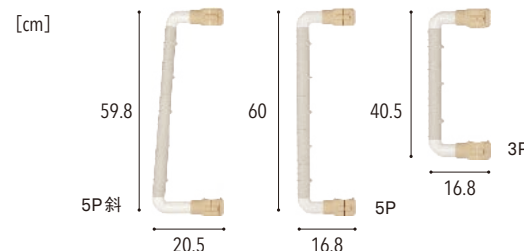
段差昇降など、動作や移動をサポートします



〔レギュラー〕BPE-300-10  
〔ロング〕BPE-300-40  
00254-000130 / 00254-000133

167 グリップアーム-e

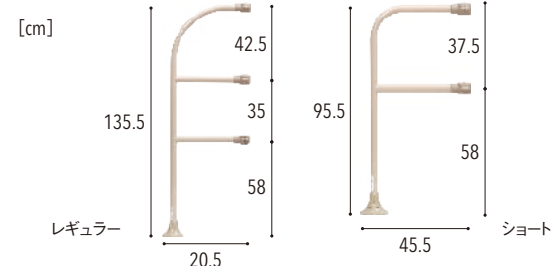
両手で掴んで立ち上がりをサポートします



〔5P斜〕BPE-300-50  
〔5P〕BPE-300-60  
〔3P〕BPE-300-70  
00254-000142 / 00254-000143 /  
00254-000144

168 玄関アーム

玄関や段差のあるところで使用します



〔レギュラー〕BPE-500-10  
〔ショート〕BPE-500-20  
00254-000360 / 00254-000361

169 プッシュ手すり


手のひらで押さえ込むように使用します



BPE-200-30  
00254-000129

170 角型手すり

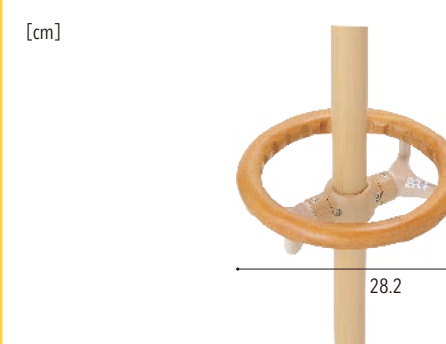
設置角度により、上からの支えや引っ張り動作をサポートします



BPE-300-30  
00254-000132

171 円型手すり

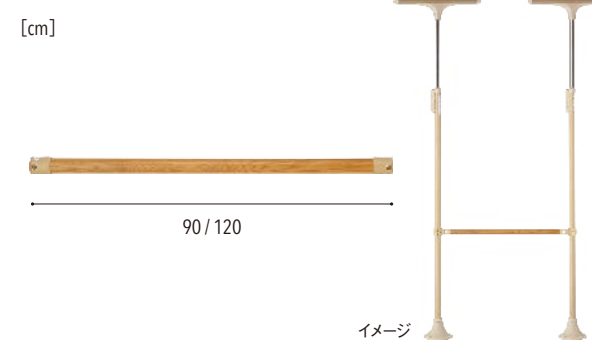
立ち上がりや方向転換などの動作をサポートします



BPE-300-20  
00254-000131

172 システム木手すり(固定)

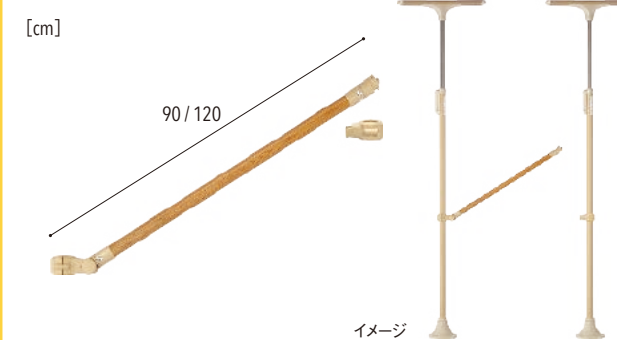
横手すりを設置します



〔90cm〕SBR-10-090  
〔120cm〕SBR-10-120  
00254-000062 / 00254-000117

173 システム木手すり(跳ね上げ)


跳ね上げ手すりを設置します



〔90cm〕SBR-70-090  
〔120cm〕SBR-70-120  
00254-000064 / 00254-000119

174 システム木手すり(伸縮 固定)

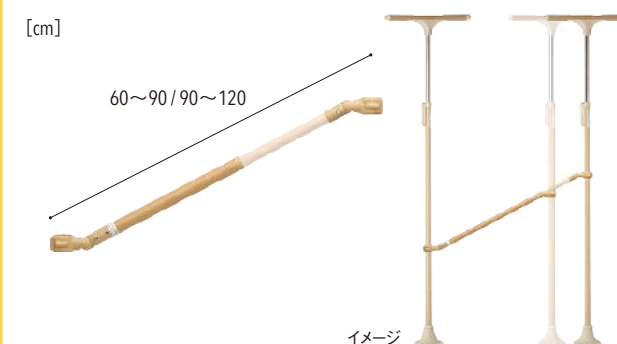
横手すりの細かい寸法調整が可能です



〔60~90cm〕SBR-30-609  
〔90~120cm〕SBR-30-912  
00254-000169 / 00254-000170

175 システム木手すり(伸縮 曲げ)

段差があるところに設置できる伸縮手すりです



〔60~90cm〕SBR-40-609  
〔90~120cm〕SBR-40-912  
00254-000171 / 00254-000172

## ベスポジBPZ 設置事例


### リビングや廊下での歩行



### 居室やトイレでの立つ・座る




### 屋外での利用



## 176 バディーI ノーマルタイプ / Lタイプ

[モルテン]

突っ張りタイプの垂直型手すりです



### 設置場所に合わせて選べる3種類のストッパー



#### 十字型ストッパー (基本)

天井の梁をしっかり保持するため安定感抜群のストッパーです。天井の設置場所で制限がない場合にはこちらをお勧めします。



#### I型ストッパー

十字型ストッパーでは設置が難しい、壁際に寄せて設置する場合のストッパーです。必ず梁のある場所に設置してください。



#### 丸形ストッパーS


十字型ストッパーやI型ストッパーでは設置が難しい、天井の隅(角)に寄せて設置する場合のストッパーです。

	ストッパー	品番	重量	収納サイズ	手すり部直径
ノーマルタイプ	十字型	MNTCM	7.5kg	200cm	3.65cm
	I型	MNTCMIS●	7.1kg	200cm	3.65cm
	丸形ストッパーS	MNTCMRCS●	6.8kg	200cm	3.65cm
Lタイプ	十字型	MNTCML●	6.5kg	150cm	3.65cm
	I型	MNTCMISL●	6.1kg	150cm	3.65cm
	丸形ストッパーS	MNTCMRCSL●	5.8kg	150cm	3.65cm

## 177 サイドバー

[モルテン]

移動動作をサポートします

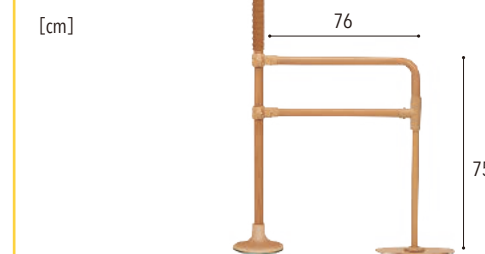


MNTCM01LB●: 重0.65kg  
00054-000055

## 178 L型サイドバー90

[モルテン]

10～36cmの段差部の上がり下りに使用します

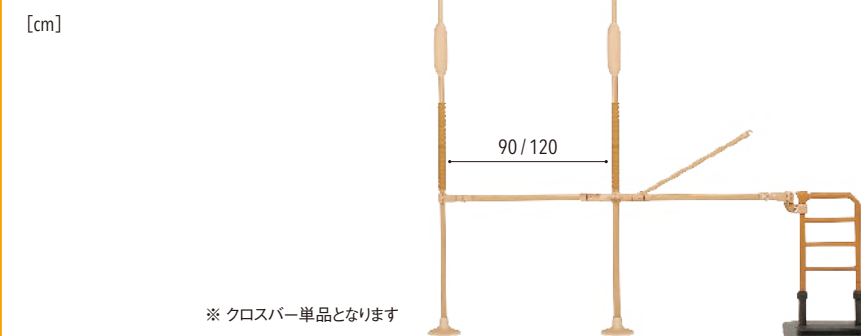


MNTCM06●: 重3.1kg  
00054-000065

## 179 クロスバー (固定式)

[モルテン]

必要な空間に  
横手すりを設置します



[ 90cm ] MNTCM03BE009●  
[ 120cm ] MNTCM03BE012●  
00054-000339 / 00054-000340

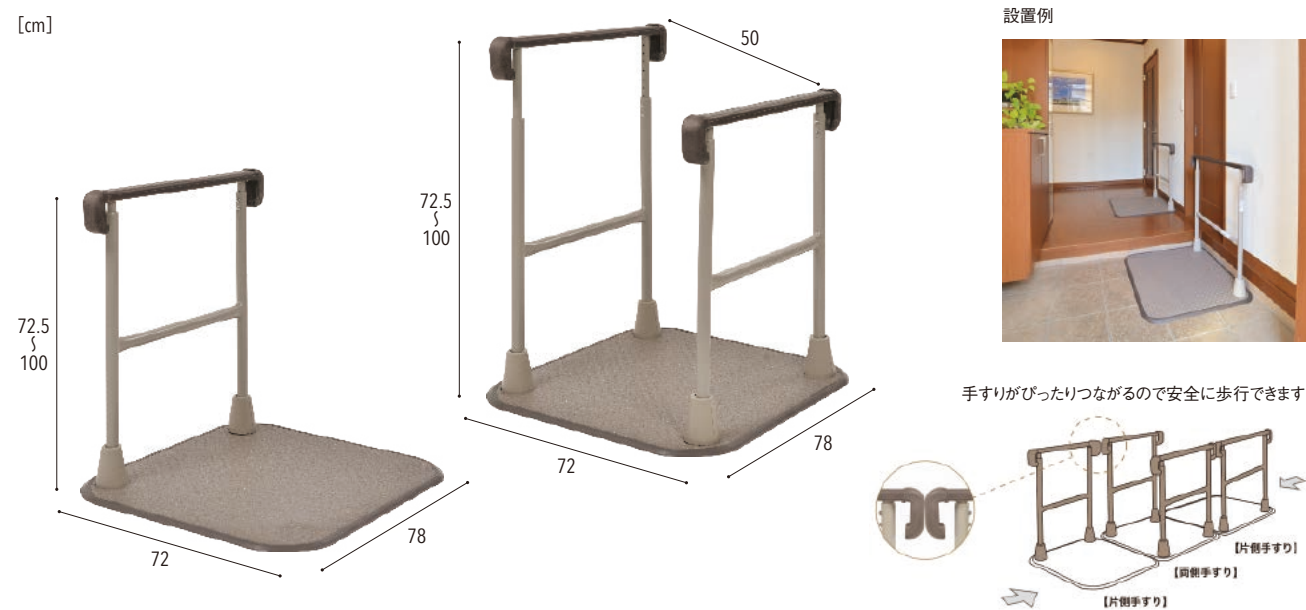
※ クロスバー単品となります



## 180 すりてあ

[タマツ]

据え置き式で、手すり同士をつなぎ合わせても使用できます



[片手] ST-1: 重26kg/耐荷重100kg  
[両手] ST-2: 重32kg/耐荷重100kg  
00837-000011 / 00837-000012


[片手]

[両手]

## 181 すりてあ CuteZ

[タマツ]

場所を取らず持ち運びが容易です



[片手] STC-1: 重16.5kg/耐荷重100kg  
[両手] STC-2: 重21.0kg/耐荷重100kg  
00837-000016 / 00837-000017

[片手]

[両手]

## 182 ルーツ

[モルテン]

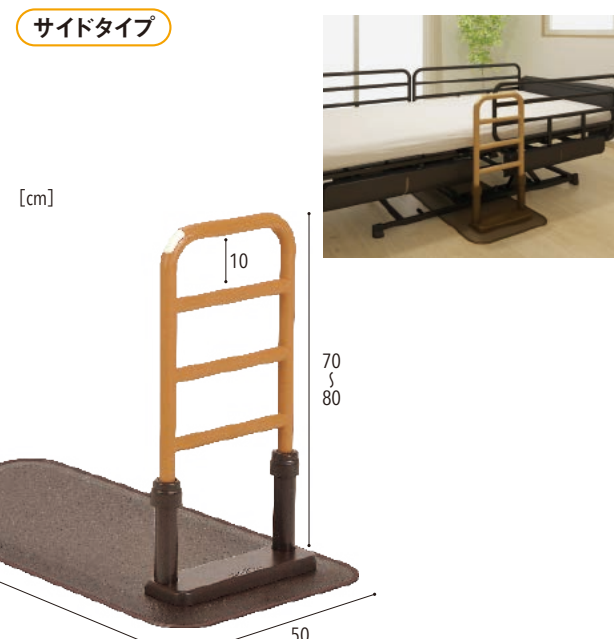
据置型で安定性に優れた手すりです

センタータイプ



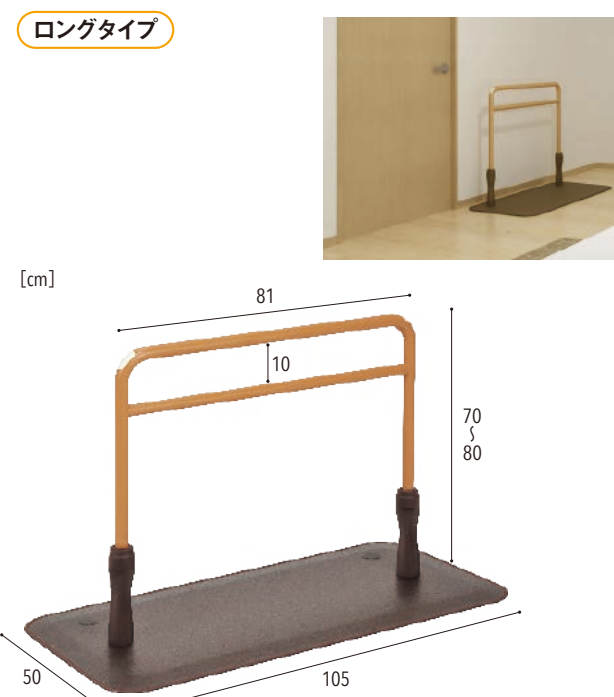
MNTPSBR: 重12.9kg  
00054-000117

サイドタイプ



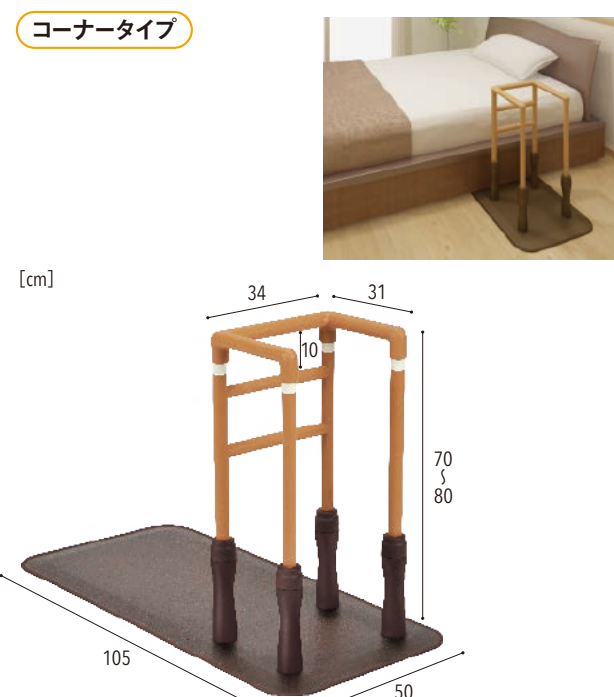
MNTPLBR: 重21.6kg  
00054-000116

ロングタイプ



MNTPLGBR: 重17.1kg  
00054-000133

コーナータイプ



MNTPCBR: 重20.4kg  
00054-000132

特殊寝台付属品

床ずれ防止用具

体位変換器

車いす付属品

スロープ

歩行器

歩行補助杖

手すり

移動用リフト

認知症老人徘徊感知器

自動排泄処理装置

特殊寝台付属品

床ずれ防止用具

体位変換器

車いす付属品

スロープ

歩行器

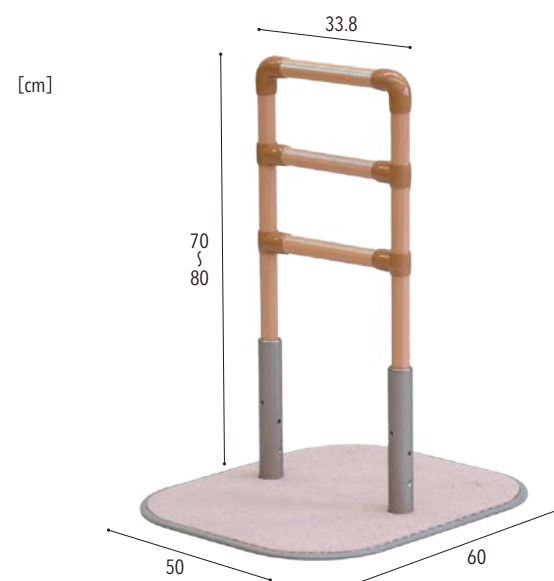
歩行補助杖

手すり

移動用リフト

認知症老人徘徊感知器

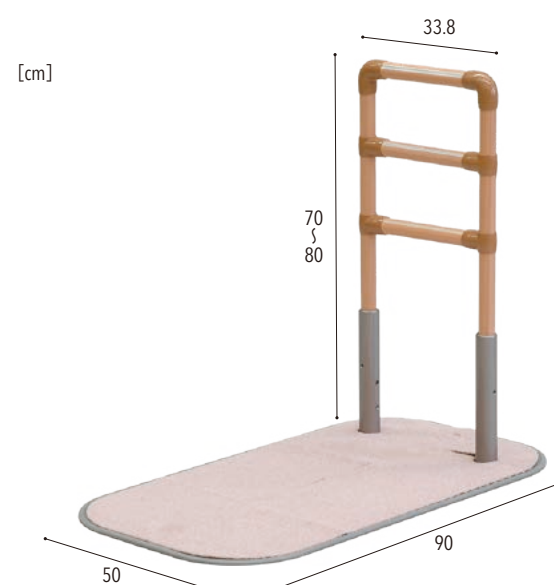
自動排泄処理装置



## 183 たちあっぷ CKA-01

[矢崎化工]

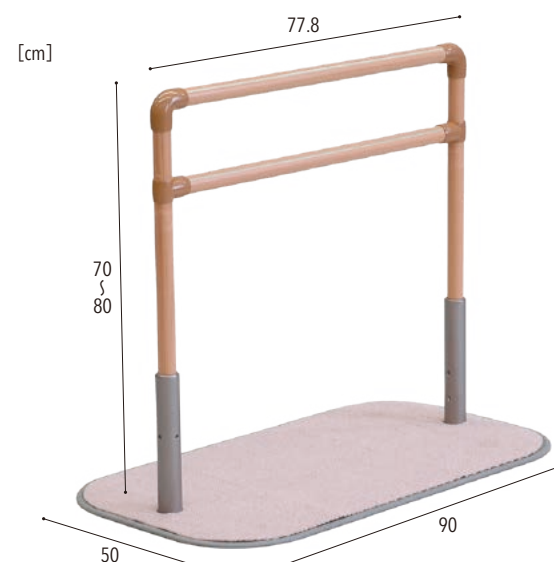
取付工事がいない据置式の手すりの標準タイプです

CKA-01: 重11.7kg  
00055-000071

## 184 たちあっぷ CKA-02

[矢崎化工]

お布団やソファの脇などの立ち座りに使用できます

CKA-02: 重15.5kg  
00055-000072

## 185 たちあっぷ CKA-04

[矢崎化工]

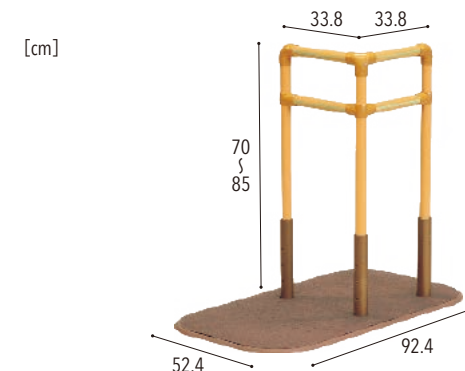
長めの手すりなので、廊下や居室の空間部分に適しています

CKA-04: 重16.0kg  
00055-000074

## 186 たちあっぷ CKA-13

[矢崎化工]

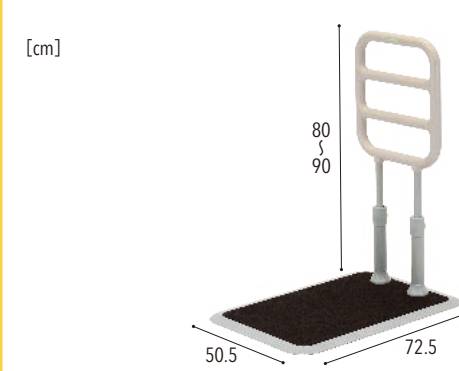
取付位置によって左右どちらの仕様も対応が可能となります

CKA-13: 重17.2kg  
00055-000113

## 187 たちあっぷ サムリング

[矢崎化工]

必要な場所に設置し、立ち上がりや歩行の補助として使用します

CKM-02 SET DBR: 重17.5kg / 耐荷重100kg  
00055-000307

## 188 ベッドでとまるくん

[矢崎化工]

ベッドサイドに設置する際に  
手すりを安定させますCKA-CK: 重0.3kg (セットでの重さ) 【1】ベッド下部と床面の間は2.5~34cmに対応します 【2】可動式ベッドへの使用はできません 【3】CKA-01~04・13用です  
00055-000211

## 189 おもしろくん

[矢崎化工]

つながるくん使用時に  
手すりを安定させますCKA-J: 直径9.6×高12cm / 重5.0kg  
※たちあっぷ CKAシリーズ用  
00055-000104

## 190 つながるくん

[矢崎化工]

起き上がり・立ち上がり・歩行動作を  
サポートしますCKA-E60: 重2.7kg CKA-E90: 重3.3kg  
CKA-E120: 重3.8kg  
00055-000099 / 00055-000100 / 00055-000101

## 191 かいじょくん

[矢崎化工]

たちあっぷに取付けて、立ち上がり・移乗補助を行います

CKA-K: 幅33.85×奥19.2cm / 重1.4kg  
00055-000145

## 192 伸縮つながるくん

[矢崎化工]

手すり同士の連結として使用できます

CKE-D: 伸縮範囲64~95cm (無段階調整) / 重2.0kg  
00055-000157





201 歩行サポート手すり スムーディ

[パナソニックエイジフリー]

軒先・階段などに工事不要で設置できます

標準タイプ

片手／XPN-L80601

両手／XPN-L80602

ステップタイプ

片手／XPN-L80603

両手／XPN-L80604

ロングタイプ

2400タイプ／片手／XPN-L80607

設置例

タイプ		品番	手すり長さ	重量	耐荷重	
標準タイプ	片手すり	XPN-L80601●	135cm	37kg	100kg	00980-000334
	両手すり	XPN-L80602●	135cm	43kg	100kg	00980-000335
	伸縮片手すり	XPN-L80611●	130~140cm	37.5kg	100kg	00980-000345
	伸縮両手すり	XPN-L80612●	130~140cm	44kg	100kg	00980-000346

ステップタイプ	片手すり	XPN-L80603●	100cm	33kg	100kg	00980-000336
	両手すり	XPN-L80604●	100cm	39kg	100kg	00980-000337
	伸縮片手すり	XPN-L80613●	95~105cm	33.5kg	100kg	00980-000347
	伸縮両手すり	XPN-L80614●	95~105cm	39.5kg	100kg	00980-000348
980ステップタイプ	片手すり	XPN-L80621●	135cm	33kg	100kg	00980-000355
	両手すり	XPN-L80622●	135cm	39kg	100kg	00980-000356
	伸縮片手すり	XPN-L80625●	130~140cm	33.5kg	100kg	00980-000359
	伸縮両手すり	XPN-L80626●	130~140cm	40kg	100kg	00980-000360

ロング1700タイプ	片手すり	XPN-L80623●	170cm	48kg	100kg	00980-000357
	両手すり	XPN-L80624●	170cm	57kg	100kg	00980-000358
	伸縮片手すり	XPN-L80627●	160~180cm	48.5kg	100kg	00980-000361
	伸縮両手すり	XPN-L80628●	160~180cm	58kg	100kg	00980-000362

ロング2050タイプ	片手すり	XPN-L80605●	205cm	52kg	100kg	00980-000338
	両手すり	XPN-L80606●	205cm	61kg	100kg	00980-000339
	伸縮片手すり	XPN-L80615●	195~215cm	52.5kg	100kg	00980-000349
	伸縮両手すり	XPN-L80616●	195~215cm	62.5kg	100kg	00980-000350

ロング2400タイプ	片手すり	XPN-L80607●	240cm	52kg	100kg	00980-000340
	両手すり	XPN-L80608●	240cm	62kg	100kg	00980-000341
	伸縮片手すり	XPN-L80617●	230~250cm	53kg	100kg	00980-000351
	伸縮両手すり	XPN-L80618●	230~250cm	64kg	100kg	00980-000352

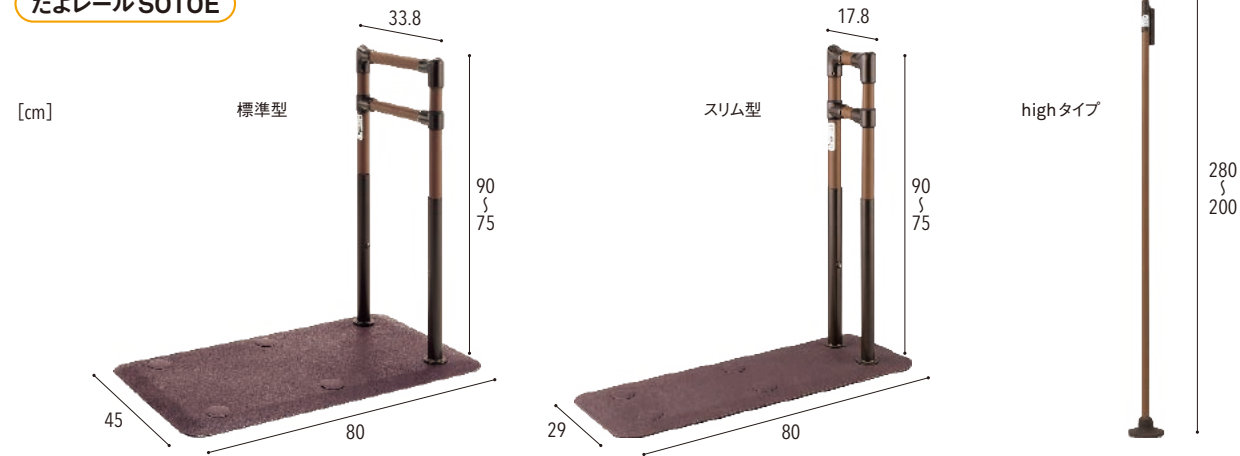
ロング3460タイプ	片手すり	XPN-L80609●	346cm	67kg	100kg	00980-000342
	両手すり	XPN-L80610●	346cm	81kg	100kg	00980-000343
	伸縮片手すり	XPN-L80619●	331~361cm	68.5kg	100kg	00980-000353
	伸縮両手すり	XPN-L80620●	331~361cm	83.5kg	100kg	00980-000354

## 202 たよレール SOTOE / わたレール EK

[マツタ]

軒先・階段などに工事不要で設置できます

## たよレール SOTOE



## わたレール EK



## [たよレール SOTOE]

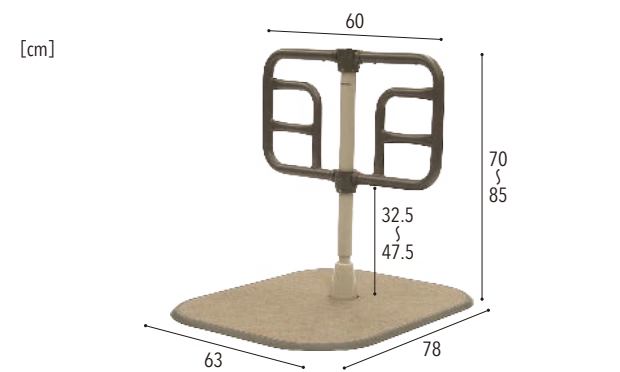
タイプ	品番	重量	
標準型	片手	BZK-01●	17.8kg
	両手	BZK-02●	20.6kg
スリム型	片手	BZK-03●	14.7kg
	両手	BZK-04●	17.1kg
highタイプ		BZH-102●	6.4kg

## [わたレール EK]

品番	長さ	重量	
BZW-7057EK●	57～70cm	1.5kg	
BZW-9070EK●	70～90cm	1.7kg	01265-000255
BZW-1290EK●	90～120cm	2.0kg	
BZW-1612EK●	120～160cm	約2.5kg	01265-000303

## 203 室内用自在手すり ツインディ [パナソニックエイジフリー]


左右の手すりが独立して角度調整ができます



PN-L80101●:  
回転角度60～300°  
(30度×9段階) /  
重21.5kg / 耐荷重100kg /  
00980-000203

## 204 アームサポート手すり メンディ [パナソニックエイジフリー]

平面部を支えたり、前腕を置いて前端部を握って使用できます

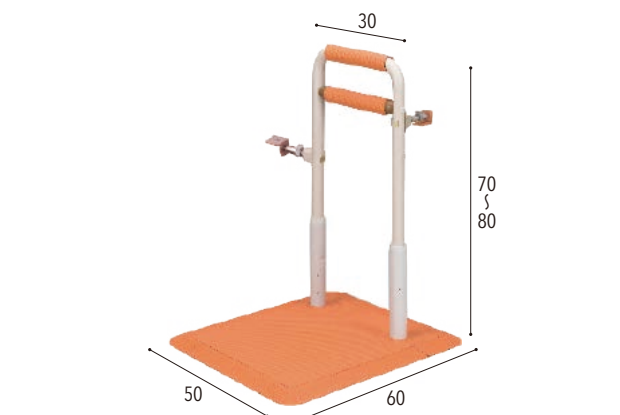


PN-L80301●:  
[スライド幅] 奥側へ7.5cm、  
手前へ7.5cm / 重22kg /  
耐荷重100kg /  
00980-000258

## 205 ふくよく床置き式手すり水回りにもってこい (突っ張り棒付き)

[サテライト]

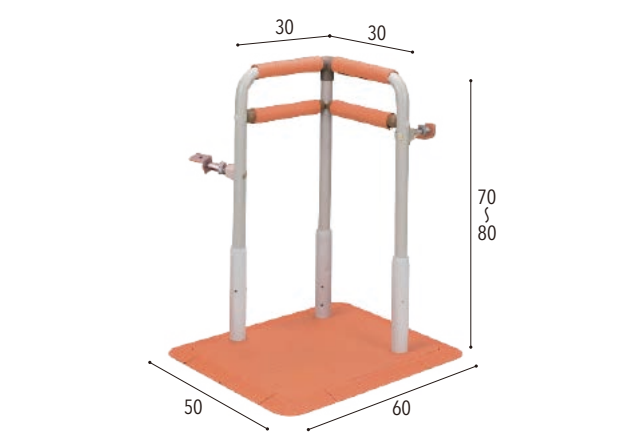
水回りで使用する据置式の手すりです



FKB-12-60-IT●:  
重14.3kg / 耐荷重100kg  
01255-000017



FKB-12-90-IT●:  
重19.0kg / 耐荷重100kg  
01255-000018



FKB-12-60-LT●:  
重16.8kg / 耐荷重100kg  
01255-000019



FKB-12-90-LT●:  
重21.5kg / 耐荷重100kg  
01255-000020



## 206 トイレサポート

[アロン化成]

どんな便器にもトイレ環境にも「置くだけ」で設置できます

[cm]

[片側はねあげ / 両側ノーマル]

[両側はねあげ / 片側はねあげ・片側ノーマル]

[片側ノーマル]

[片側はねあげ (H-S)] 870087●: 重11.7kg / 耐荷重100kg  
 [両側はねあげ (H-T)] 870088●: 重14.5kg / 耐荷重100kg  
 [片側はねあげ・片側ノーマル (HN-T)] 870089●: 重13.7kg / 耐荷重100kg  
 00221-000577 / 00221-000578 / 00221-000579

[片側ノーマル (N-S)] 870090●: 重10.9kg / 耐荷重100kg  
 [両側ノーマル (N-T)] 870091●: 重13.0kg / 耐荷重100kg  
 00221-000580 / 00221-000581

## 207 ルーツスモールタイプ

[モルテン]

トイレなど狭いスペースでも使用可能です

[cm]

[片手すり]

[両手すり]

[片手すり] MNTPT1●: 重12kg  
 [両手すり] MNTPT2●: 重14kg  
 00054-000216 / 00054-000217

## 208 SA 手すり

[シコク]

機能性充実のトイレ用手すりです

[cm]

627-060●: 重17.5kg / 耐荷重100kg  
 01235-000225

## 209 洋式トイレ用ベストサポート手すり

[シコク]

様々な便器に設置できます

ひじ掛け固定タイプ

[ひじ掛け固定タイプ]  
 627-020: 重6.7kg / 耐荷重100kg  
 01235-000009

ひじ掛け跳ね上げタイプ

[ひじ掛け跳ね上げタイプ]  
 627-010●: 重7.4kg / 耐荷重100kg  
 01235-000008

## 210 洋式トイレ用スライド手すり

[パナソニックエイジフリー]

肘掛けが前後にスライドします

PN-L53001: 重8.5kg  
 00980-000191

## 211 洋式トイレ用フレーム SUS-はねあげR-2

[アロン化成]

狭いトイレにも取付が簡単です

[樹脂ひじ掛け]  
 533068●: 重10kg  
 [木製ひじ掛け]  
 533067●: 重10kg  
 00221-000459 / 00221-000458

## 212 安寿 ポータブルトイレ用フレームささえ

[アロン化成]

背もたれ、肘掛けともに高さが調整できるポータブルトイレ用手すりです

533-070: 重8kg  
 ※幅51.5×奥54cm以下のポータブルトイレに対応  
 00221-000054

## 213 ミニ平行棒「ささえ愛」

[日進医療器]

在宅用の平行棒です

TY-500: 重18.5kg  
 00175-000266